

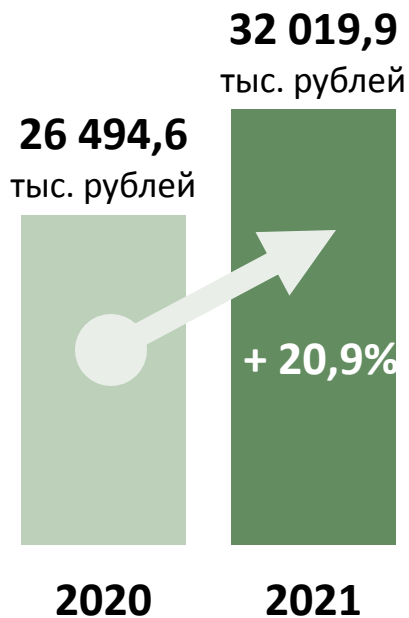
**БЮДЖЕТ ДЛЯ ГРАЖДАН  
ПО ОТЧЕТУ ОБ ИСПОЛНЕНИИ  
БЮДЖЕТА РАЙОНА  
ЗА 2021 ГОД**

# ОСНОВНЫЕ ХАРАКТЕРИСТИКИ БЮДЖЕТА

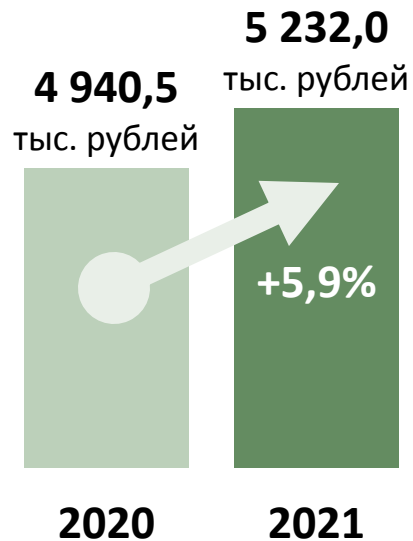
тыс. рублей

Показатели	Уточненный бюджет	Исполнено	% исполнения	% роста (снижения) к 2020 году
<b>ДОХОДЫ</b>	<b>126 402,7</b>	<b>126 745,9</b>	<b>100,3</b>	<b>93,6</b>
в том числе:				
Налоговые и неналоговые доходы	35 550,3	37 251,9	104,8	113,1
Безвозмездные поступления	90 852,5	89 494,0	98,5	86,0
<b>РАСХОДЫ</b>	<b>133 471,2</b>	<b>125 903,4</b>	<b>93,2</b>	<b>97,3</b>
<b>ДЕФИЦИТ(-)/ПРОФИЦИТ(+)</b>	<b>- 7 068,5</b>	<b>842,5</b>		

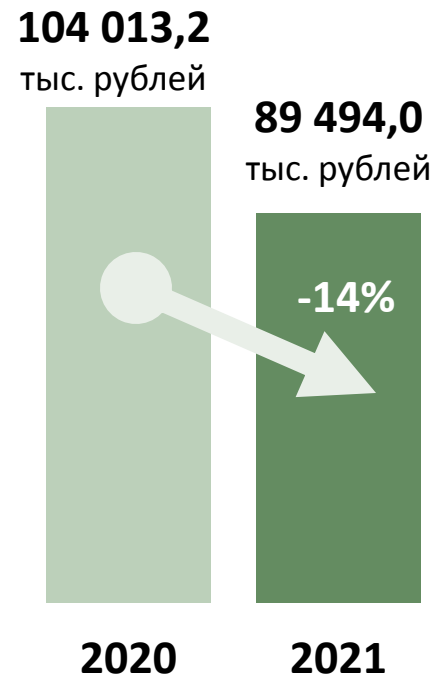
# ДОХОДЫ БЮДЖЕТА



налоговые доходы

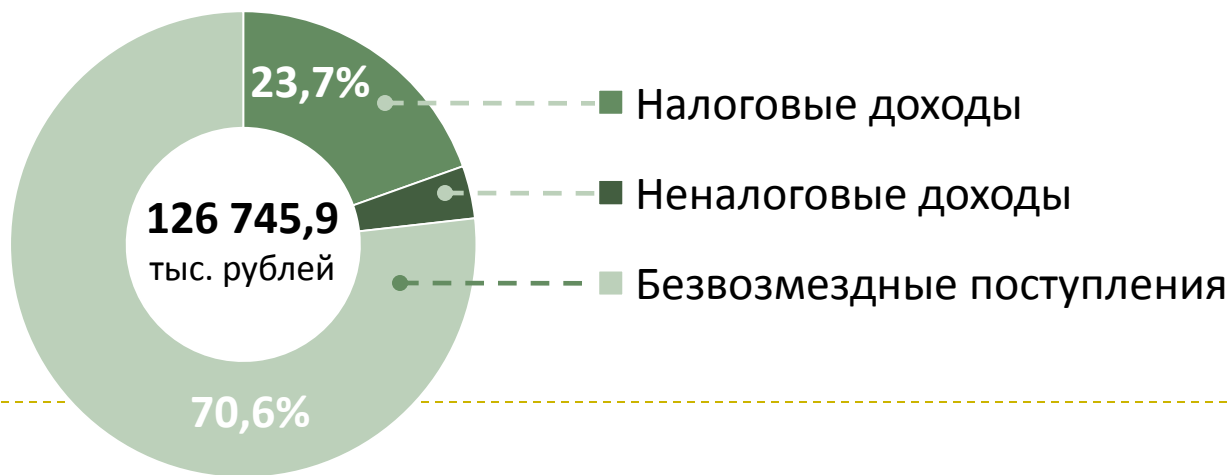


неналоговые доходы

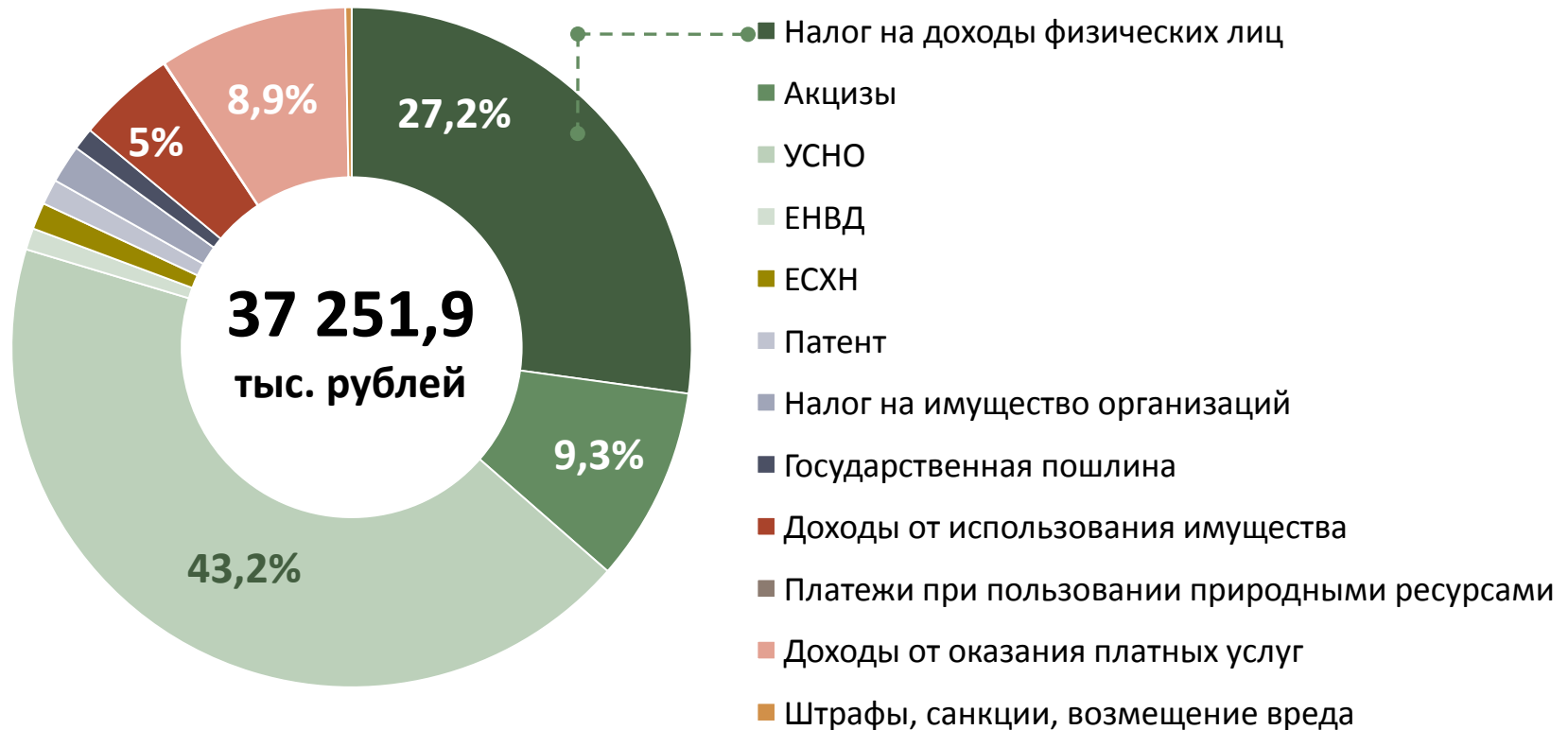


безвозмездные поступления

структура  
доходов  
бюджета



# СТРУКТУРА НАЛОГОВЫХ И НЕНАЛОГОВЫХ ДОХОДОВ



## 10 КРУПНЕЙШИХ НАЛОГОПЛАТЕЛЬЩИКОВ РАЙОНА В 2021 ГОДУ:

- Тужинское РАЙПО;
- КОГБУЗ «Тужинская ЦРБ»;
- СПК колхоз «Новый»;
- КОГОбУ СШ с. Ныр Тужинского района;
- КОГОбУ СШ с УИОП пгт Тужа;
- КОГОбУ для детей-сирот «Детский дом пгт Тужа»;
- МУП «Коммунальщик»;
- Администрация Тужинского муниципального района;
- ООО «Сельскохозяйственное предприятие «Колос»;
- ООО «Норд Хаус Профиль».

# НАЛОГОВЫЕ И НЕНАЛОГОВЫЕ ДОХОДЫ БЮДЖЕТА

тыс. рублей

Показатели	Уточненный бюджет	Исполнено	% исполнения	% роста (снижения) к 2020 году
<b>НАЛОГОВЫЕ И НЕНАЛОГОВЫЕ ДОХОДЫ</b>	<b>35 550,3</b>	<b>37 251,9</b>	<b>104,8</b>	<b>113,1</b>
Налоговые доходы – всего, в том числе:	30 579,1	32 019,9	104,7	120,9
Налог на доходы физических лиц	9 515,5	10 117,4	106,3	106,7
Акцизы	3 381,5	3 445,5	101,9	114,0
Налог при упрощенной системе налогообложения	15 503,7	16 086,7	103,8	150,4
Единый налог на вмененный доход	379,6	381,6	100,5	24,6
Единый сельскохозяйственный налог	472,5	472,5	100,0	в 5 раз
Налог при патентной системе налогообложения	303,9	450,2	148,1	92,9
Налог на имущество организаций	662,4	675,8	102,0	93,8
Государственная пошлина	360,0	390,2	108,4	85,0

# НАЛОГОВЫЕ И НЕНАЛОГОВЫЕ ДОХОДЫ БЮДЖЕТА

тыс. рублей

% роста  
(снижения)  
к 2020 году

Показатели	Уточненный бюджет	Исполнено	% исполнения	% роста (снижения) к 2020 году
<b>НАЛОГОВЫЕ И НЕНАЛОГОВЫЕ ДОХОДЫ</b>	<b>35 550,3</b>	<b>37 251,9</b>	<b>104,8</b>	<b>113,1</b>
Неналоговые доходы – всего, в том числе:	4 971,1	5 232,0	105,3	105,9
Аренда земли	1 053,0	1 117,0	106,1	100,0
Аренда имущества	412,5	418,1	101,4	92,1
Прочие доходы от использования имущества	172,5	200,8	113,6	121,9
Плата за негативное воздействие на окружающую среду	18,6	18,6	100,0	76,9
Реализация имущества, продажа земли	28,5	28,5	100,0	-
Доходы от оказания платных услуг (работ) и компенсации затрат государства	3 180,8	3 338,3	105,0	107,0
Штрафы, санкции, возмещение ущерба	105,2	110,7	105,2	182,7
Прочие неналоговые доходы	0,0	0,0	100,0	-

# БЕЗВОЗМЕЗДНЫЕ ПОСТУПЛЕНИЯ

Показатели	Уточненный бюджет	Исполнено	% исполнения	тыс. рублей % роста (снижения) к 2020 году
<b>БЕЗВОЗМЕЗДНЫЕ ПОСТУПЛЕНИЯ – ВСЕГО, в том числе:</b>	<b>90 852,5</b>	<b>89 494,0</b>	<b>98</b>	<b>86,0</b>
Дотации	30 096,9	30 096,9	100,0	97,3
Субсидии	43 452,4	43 021,8	96,6	75,0
Субвенции	16 567,6	15 703,1	99,5	104,3
Иные межбюджетные трансферты	736,6	736,6	100,0	118,8
Прочие безвозмездные поступления	0,0	0,0	0,0	0,0
Возврат остатков межбюджетных трансфертов	-1,1	-64,5	-	-

В целом объем финансовой помощи из областного бюджета в 2021 году по сравнению с прошлым годом уменьшился на 14 519,2 тыс. рублей, или на 14%.

---

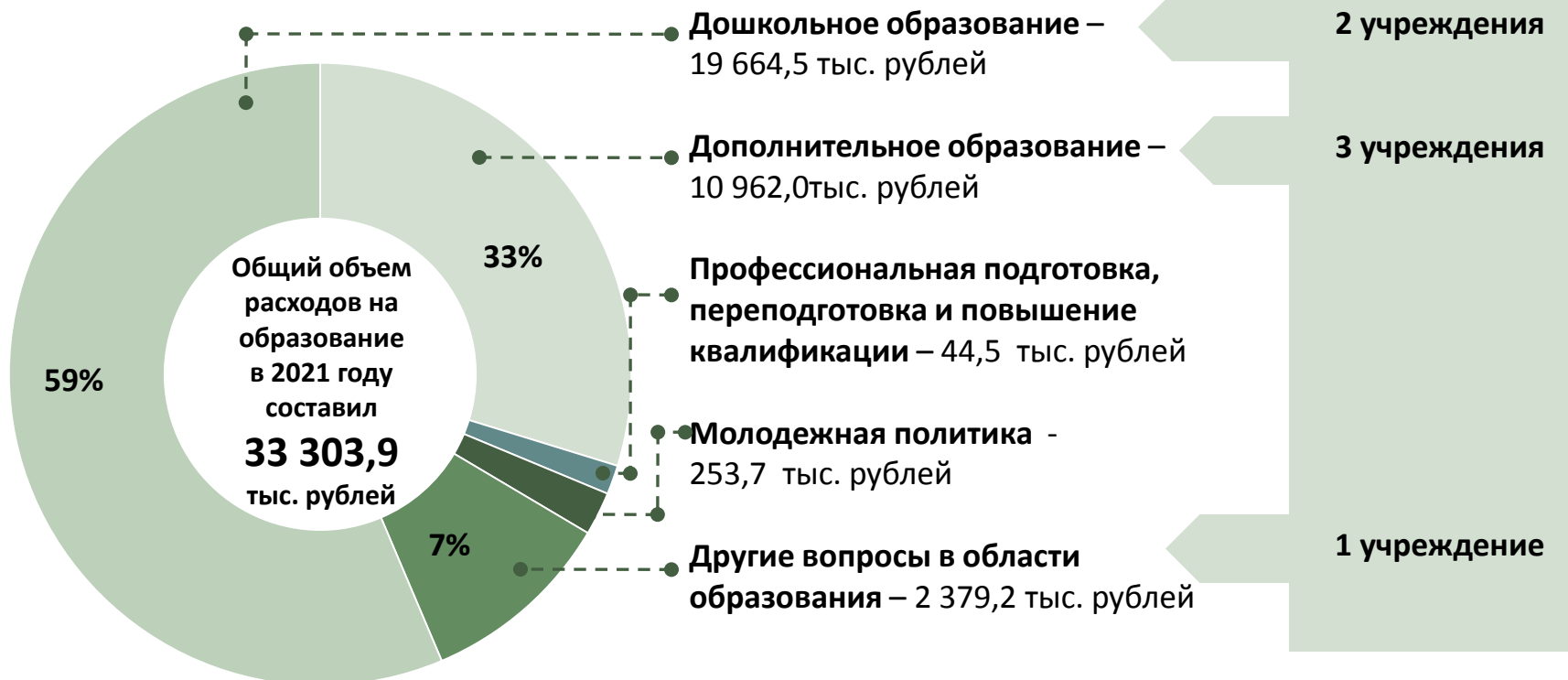
# РАСХОДЫ БЮДЖЕТА



РАСХОДЫ НА СОЦИАЛЬНЫЙ БЛОК	тыс. рублей	Темп роста к 2020 году, %
Образование	33 303,9	114,7
Культура и кинематография	25 227,4	110,7
Здравоохранение	-	-
Социальная политика	7 027,7	117,3
Физическая культура и спорт	105,4	250,9
Общегосударственные вопросы	22 928,2	113,4
Национальная оборона	-	-
Национальная безопасность и правоохранительная деятельность	1 213,6	140,0
Национальная экономика	22 720,5	59,1
ЖКХ	3 852,9	в 3 раза
Охрана окружающей среды	1 404,0	в 25 раз
Обслуживание государственного и муниципального долга	647,6	72,8
МБТ общего характера	7 472,3	77,8



# РАСХОДЫ БЮДЖЕТА НА ОБРАЗОВАНИЕ

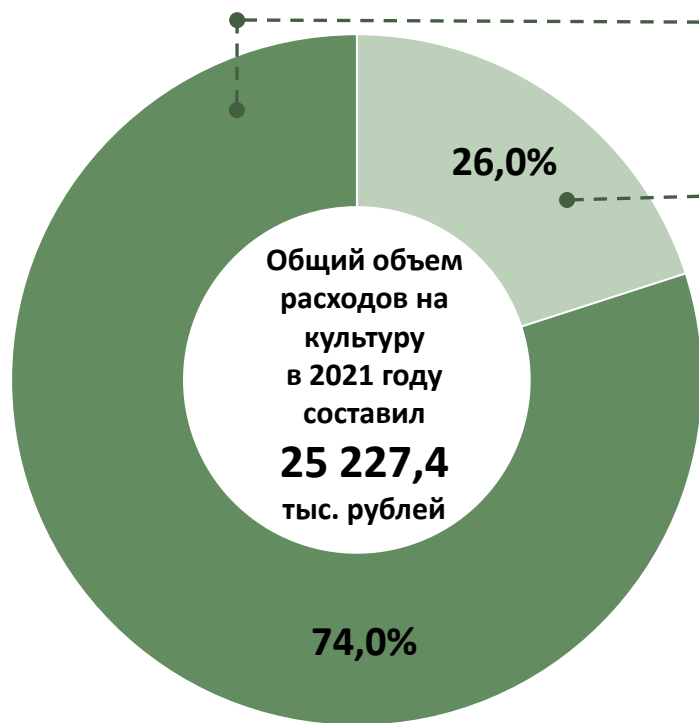


В 2021 году за счет родительской платы за присмотр и уход за детьми в муниципальных учреждениях дошкольного образования были произведены расходы на сумму 2 613,3 тыс. рублей.

Расходы за счет предпринимательской и иной деятельности в музыкальной школе составили 157,0 тыс. руб.

В МКДОУ детский сад «Сказка» были заменены старые деревянные окна на окна ПВХ на сумму 765,8 тыс. рублей.

# РАСХОДЫ БЮДЖЕТА НА КУЛЬТУРУ



● **Культура** – 18 749,7 тыс. рублей

● **Другие вопросы в области культуры** – 6 477,5 тыс. рублей

Количество учреждений в сфере культуры

**3 учреждения**

**1 учреждение**

**Содержание учреждений культуры**

18 480,4 тыс. рублей

**Содержании бухгалтерии и обслуживающего персонала**

6 477,5 тыс. рублей

**Укрепление материально-технической базы Тужинского РКДЦ**

200,0 тыс. рублей

**Подключение библиотек к сети «Интернет» и развитие библиотечного дела с учетом задачи расширения информационных технологий и оцифровки, на комплектование книжных фондов библиотек**  
44,4 тыс. рублей

# РАСХОДЫ БЮДЖЕТА НА СОЦИАЛЬНУЮ ПОЛИТИКУ



# РАСХОДЫ БЮДЖЕТА НА РАЗВИТИЕ ФИЗИЧЕСКОЙ КУЛЬТУРЫ И СПОРТА

Общий объем расходов на развитие физической культуры и спорта в 2021 году составил 105,4 тыс. рублей

Проведено 36 районных физкультурно-спортивных мероприятия, в которых приняло участие 2393 человек

Общий объем расходов на охрану окружающей среды в 2021 году составил 1 404,0 тыс. рублей

Проведены мероприятия по ликвидации свалки

## РАСХОДЫ БЮДЖЕТА НА ОХРАНУ ОКРУЖАЮЩЕЙ СРЕДЫ

# РАСХОДЫ БЮДЖЕТА НА ОБЩЕГОСУДАРСТВЕННЫЕ ВОПРОСЫ



В 2021 году средства из **резервного фонда** администрации Тужинского муниципального района не выделялись.

**Другие общегосударственные вопросы** – 569,1 тыс. рублей, в том числе:

- содержание архива – 75,6 тыс. рублей;

- реализация мероприятий по управлению муниципальным имуществом - 390,0 тыс. рублей;

- проведение Всероссийской переписи населения 2020 года – 100,6 тыс. рублей;

- реализация мероприятий по осуществлению муниципального земельного контроля – 3,0 тыс. рублей.

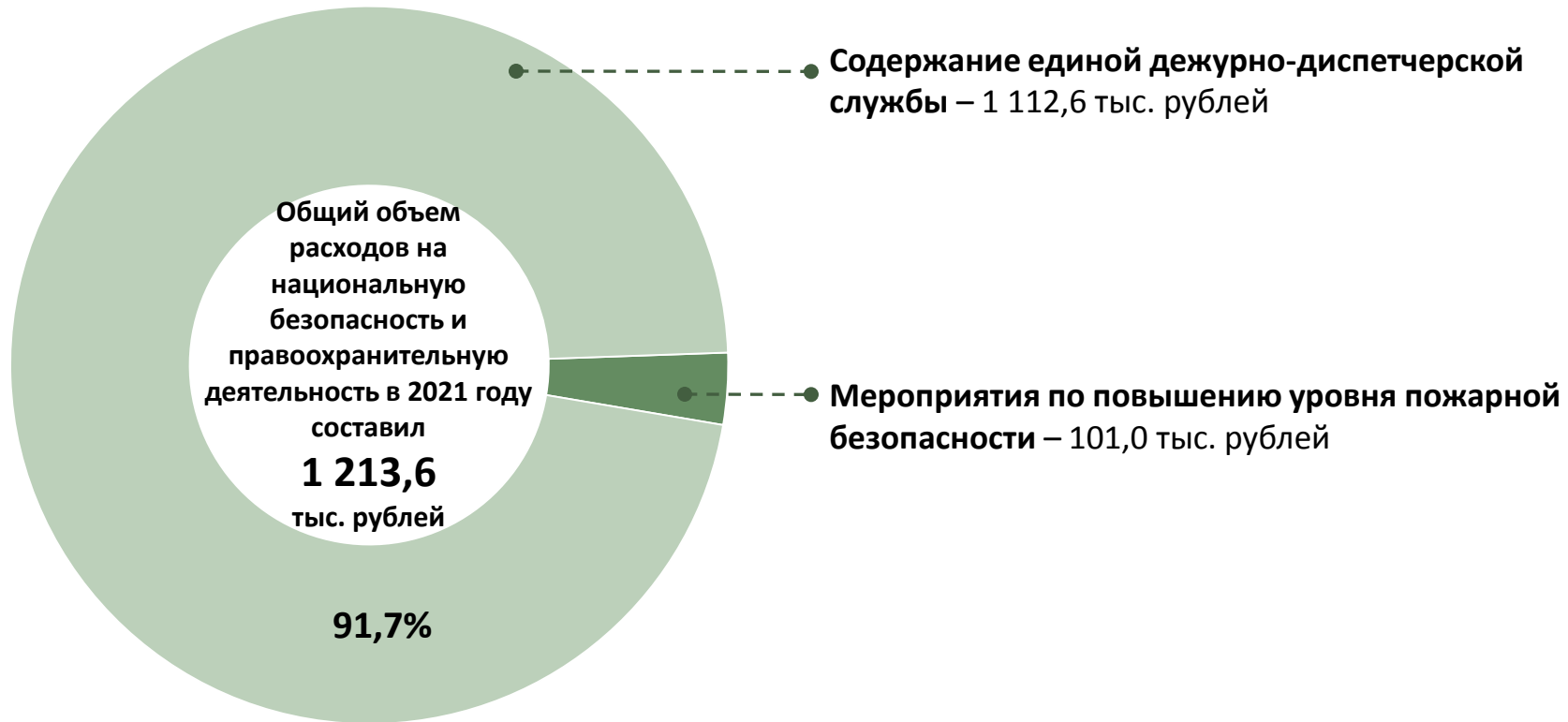
**Руководство и управление в сфере установленных функций** – 22 359,1 тыс. рублей, в том числе:

- обеспечение деятельности главы Тужинского муниципального района, администрации района, Контрольно-счетной комиссии – 20 567,6 тыс. рублей;

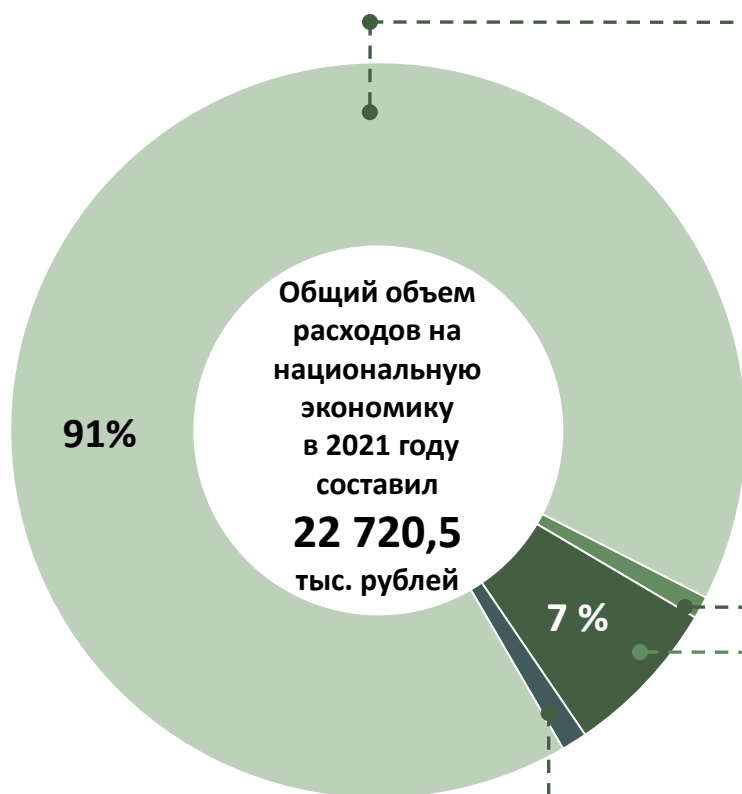
- расходы на выполнение государственных полномочий по опеке и попечительству, по созданию комиссии по делам несовершеннолетних, на содержание аппарата управления по поддержке сельскохозяйственного производства, по созданию и деятельности административной комиссии – 1 706,4 тыс. рублей;

- проведение выборов – 85,0 тыс. рублей.

# РАСХОДЫ БЮДЖЕТА НА НАЦИОНАЛЬНУЮ БЕЗОПАСНОСТЬ И ПРАВООХРАНИТЕЛЬНУЮ ДЕЯТЕЛЬНОСТЬ



# РАСХОДЫ БЮДЖЕТА НА НАЦИОНАЛЬНУЮ ЭКОНОМИКУ



**Дорожное хозяйство (дорожные фонды) –**  
20 646,2 тыс. рублей

средства были направлены на содержание и ремонт сети автомобильных дорог общего пользования, на ремонт автомобильных дорог местного значения с твердым покрытием в границах населенных пунктов

**Сельское хозяйство и рыболовство –**  
224,9 тыс. рублей

Средства были направлены на возмещение части процентной ставки по инвестиционным кредитам (займам) в агропромышленном комплексе

**Транспорт –** 1 592,9 тыс. рублей:

субсидия МУП «Тужинское АТП» на компенсацию выпадающих доходов по предоставлению услуг пассажирского транспорта по социально-значимым маршрутам

**Другие вопросы в области национальной экономики –** 256,5 тыс. рублей, в том числе:

- осуществление деятельности по переданным органами местного самоуправления поселений полномочиям по градостроительной деятельности – 5,0 тыс. рублей;
- проведение комплексных кадастровых работ – 251,5 тыс. рублей.

# РАСХОДЫ БЮДЖЕТА НА ЖИЛИЩНО-КОММУНАЛЬНОЕ ХОЗЯЙСТВО

**Общий объем  
расходов на  
жилищно-  
коммунальное  
хозяйство  
в 2021 году  
составил  
3 852,9  
тыс. рублей**

**Субсидии Тужинскому городскому поселению – 2 803,7 тыс. рублей, в том числе:**

- на подготовку систем коммунальной инфраструктуры к работе в осенне-зимний период - 2 604,4 тыс. рублей ;
- на создание мест (площадок) накопления твердых коммунальных отходов -199,3 тыс. рублей

**Иные межбюджетные трансферты сельским поселения на создание мест (площадок) накопления твердых коммунальных отходов -140,0 тыс. рублей**

**Субсидия МУП «Коммунальщик» – 700,0 тыс. рублей**

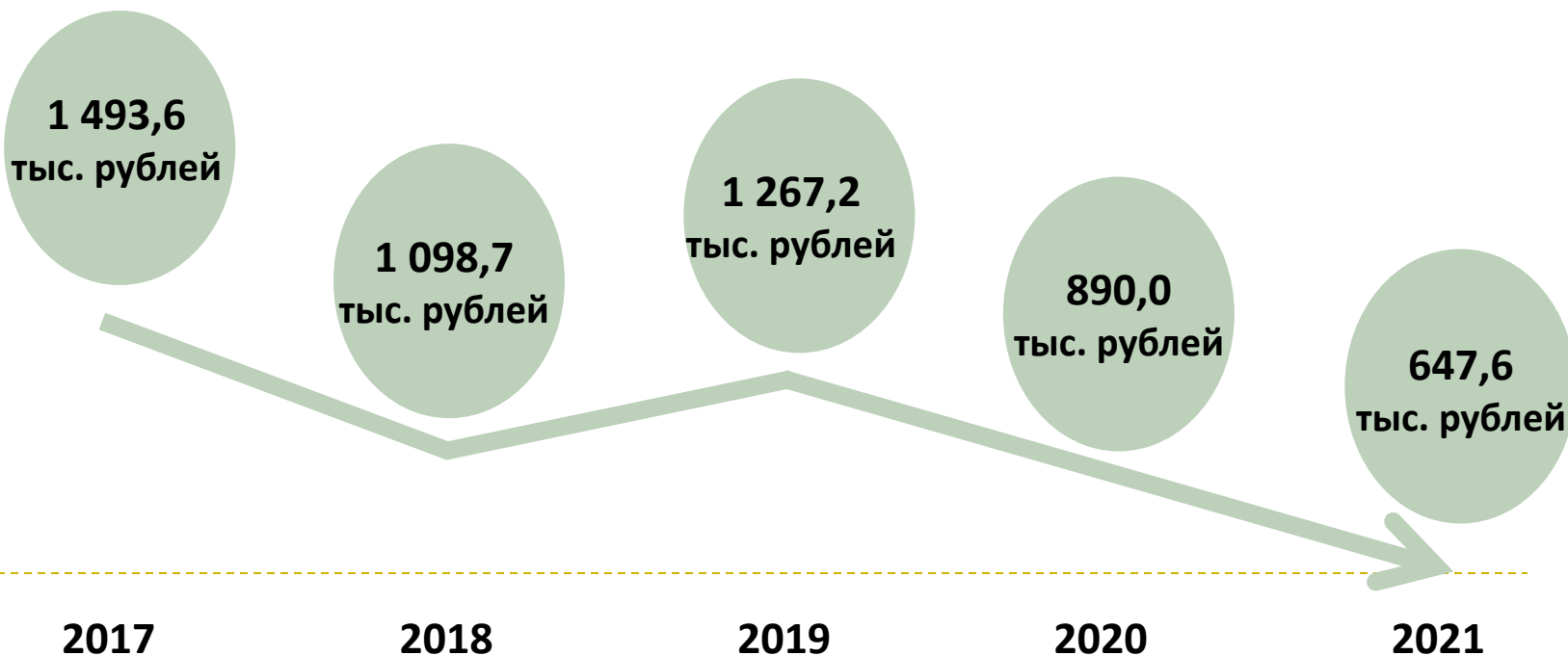
**Подготовка систем коммунальной инфраструктуры к работе в осенне-зимний период в муниципальных учреждениях – 209,2 тыс. рублей**



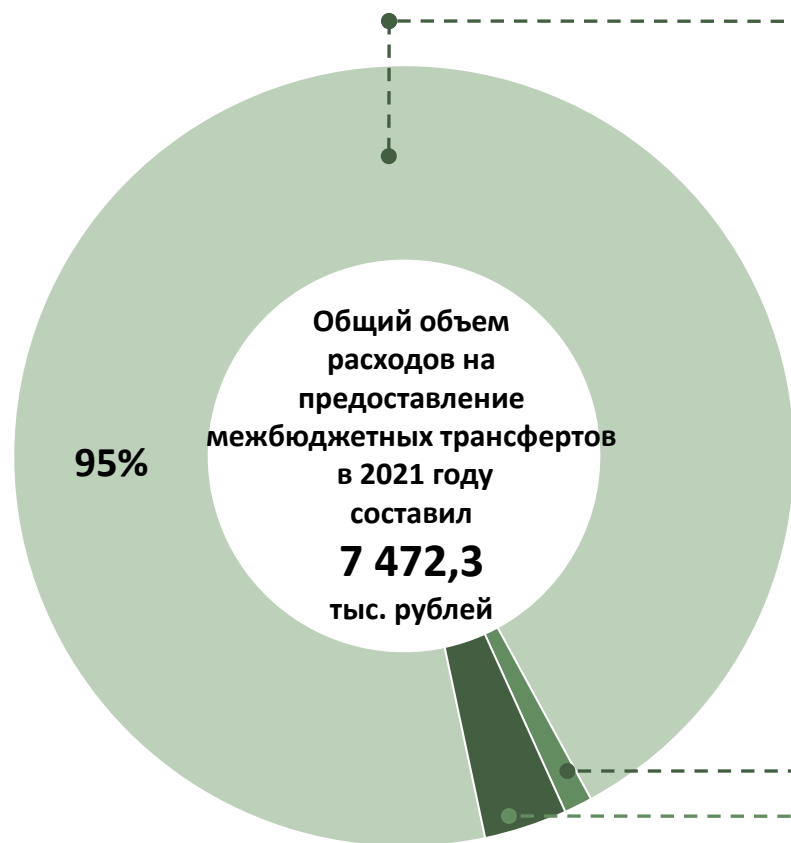
# МУНИЦИПАЛЬНЫЙ ДОЛГ

Наименование показателя, тыс. рублей	01.01.2018	01.01.2019	01.01.2020	01.01.2021	01.01.2022
Объем муниципального долга Тужинского района	14 400	14 400	13 000	11 500	10 000

## РАСХОДЫ НА ОБСЛУЖИВАНИЕ МУНИЦИПАЛЬНОГО ДОЛГА



# МЕЖБЮДЖЕТНЫЕ ТРАНСФЕРТЫ ОБЩЕГО ХАРАКТЕРА



**Дотации** – 7 128,1 тыс. рублей, в том числе:

- дотация на выравнивание бюджетной обеспеченности бюджетам поселений за счет средств областного бюджета - 1 169,0 тыс. рублей;
- дотация на выравнивание бюджетной обеспеченности бюджетам поселений за счет средств районного бюджета - 5 959,1 тыс. рублей.

**Субсидии на реализацию инвестиционных программ и проектов местных инициатив бюджетам поселений** – 87,3 тыс. рублей

**Иные межбюджетные трансферты** - активизация работы органов местного самоуправления городских и сельских поселения по введению самообложения граждан – 257,0 тыс. рублей

# РАСХОДЫ НА РЕАЛИЗАЦИЮ МУНИЦИПАЛЬНЫХ ПРОГРАММ

Муниципальная программа	Уточненный бюджет, тыс. рублей	Исполнено, тыс. рублей	% исполнения	Темп роста к 2020, %
Развитие образования	36 061,9	34 947,0	96,9	114,8
Развитие местного самоуправления	21 211,5	21 076,1	99,4	110,5
Развитие культуры	29 291,1	28 756,1	98,2	111,4
Обеспечение безопасности и жизнедеятельности населения	1 360,7	1 359,0	99,0	138,9
Управление муниципальными финансами и регулирование межбюджетных отношений	12 112,2	11 108,3	91,7	105,8
Развитие АПК	1 110,3	1 062,3	95,7	66,4
Охрана окружающей среды и экологическое воспитание	1 414,1	1 413,9	99,9	в 8,7 раза
Развитие архивного дела	76,4	75,6	99,0	69,8
Управление муниципальным имуществом	2 276,2	644,5	28,3	в 4,2 раза
Развитие транспортной инфраструктуры	25 319,7	22 239,1	87,8	59,0
Поддержка и развитие малого и среднего предпринимательства	5,0	0,0	0,0	0,0
Повышение эффективности реализации молодежной политики	70,0	70,0	100,0	0,0
Развитие физической культуры и спорта	105,4	105,4	100,0	250,9
Развитие жилищного строительства	5,0	5,0	100,0	40,0
Модернизация и реформирование ЖКХ	909,1	909,1	100,0	80,2